


Kochen und Backen wie in Hogwarts



"Dieses Foto" von Unbekannter Autor ist lizenziert gemäß [CC BY-SA](#)

*Wolltest du schon immer wissen, was Harry, Ron und Hermione essen?
Wie wäre es mit Scones wie in der Winkelgasse oder Butterbeer trinken wie in
Hogsmeade?*



"Dieses Foto" von Unbekannter Autor ist lizenziert
gemäß [CC BY-NC-ND](#)

*Möchtest du eine Pastete probieren,
wie es sie in der großen Halle in
Hogwarts gibt?*

*Diese und ein paar andere Rezepte
werden wir in der Projektwoche
ausprobieren. Dazu natürlich noch
etwas mehr über das Leben in
Hogwarts kennenlernen und
herausfinden, warum auf Essen besser
verzichtet, wenn man Hagrid besucht.*

*Wer an dieser Projektgruppe teilnehmen möchte,
muss bereit sein, Zwiebeln zu hacken, alles einmal
zu probieren und außerdem 5,- Euro als Beitrag
für die Zutaten bezahlen.*



JAMES RIZZI

in 2D oder 3D



Werde zum Pop-Art Künstler
und gestalte deine eigene
Skyline im Stil von James Rizzi

Jahrgang
3 + 4



Rot, süß und lecker:



Alles rund um die Erdbeere

Sei mit dabei und ...




... stelle fruchtige Leckereien her.
... und vernasche sie!



... werde kreativ.



... entdecke, wie Erdbeeren wachsen.



... nimm Erdbeeren mal genau unter die Lupe.



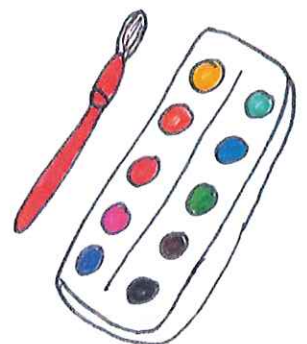
... lerne, warum Erdbeeren und der Winter
nicht zusammenpassen.



H A A N D

Lettering

DU möchtest in die zauberhafte **WELT** der
Buchstaben reisen & **JEDEN** Buchstaben zu etwa
ganz **BESONDEREM** werden lassen?
Dann bist du **→ HIER ←** genau richtig!



abc

Simsalabim: Zaubertricks und Hexenblitz!

Baba Jaga, Merlin, Hermine, Harry, Gandalf und wie die alle heißen ...

Sie besitzen magische, übernatürliche Kräfte die normale Sterbliche nicht haben.

Sagt man.

Abacadabra - sie lassen Dinge erscheinen oder verschwinden, zaubern Kaninchen aus Hüten oder lassen fünf weiße Tauben aus einem Zaubertuch empor fliegen.

Hokuspokus Fidibus, sie ändern ihre Gestalt oder schweben durch die Luft..

Na ja, wenigstens lassen sie die Leute glauben, es zu können.

Auch du kannst Mitglied im erlauchten Club der Hexen, Zauberer und Illusionisten werden und ein paar brauchbare Tricks lernen und vorführen - wenn du **geduldig und ausdauernd** üben kannst.

Ebenso wichtig ist es, Geheimnisse zu bewahren. Keine Hexe und kein Zauberer verrät jemals etwas über seine Künste an Nichtmagier!

Auch noch wichtig: Wir zaubern ohne Kaninchen, Tauben, Hamster oder andere Tiere.

Am Freitag werden wir eine kleine Zaubervorstellung vor Publikum geben.

Rettet den Spatz!




Spatzenretter gesucht!

Du magst sie doch bestimmt auch, die niedlichen Spatzen, die sich so fleißig auf unserem Schulhof in den neuen Nistkästen ihre Nester gebaut haben und gerade ihre Jungen füttern, oder? Wenn du Lust hast, dich in der Projektwoche mit den Spatzen zu beschäftigen, bist du hier genau richtig!

Gemeinsam mit dir wollen wir in diesem Kurs:

- Spatzen aus Ton und Wolle basteln
- Vogelstimmen kennen lernen
- Mit der Becherlupe Insekten erforschen
- sportliche Spatzenspiele spielen
- lernen, wie wir den Spatz retten können



Hier dreht sich alles um Gesundheit, Entspannung und Wohlbefinden.

*Wolltest du schon immer mal selbst Duftkerzen, Lipgloss
oder Badebomben herstellen?*

*Entspannungsreisen, Massagen oder Gesichtsmasken
sind genau dein Ding?*

*Ein Spaziergang in den Wald
und einfach mal die Seele baumeln lassen.*

Und dann vielleicht noch leckeres, gesundes Essen?



Dann bist du bei uns total richtig.

Bei diesem Kurs fallen Materialkosten in Höhe von 3 Euro an.

Solltest du an Allergien leiden, sag bitte unbedingt Bescheid.

Bring bitte ein großes Handtuch mit.





**Ein Mosaik ist eine Art, mit der man
ein Bild macht.**

**Möchtest du mit mir
Mosaikbilder gestalten?
Ich freue mich auf dich!**

Du brauchst:

**Gummihandschuhe, Schutzkleidung (Schürze oder altes Hemd),
Federtasche, dein Frühstück / Trinkflasche und gute Laune.**





WALD- UND WIESENFÜHRERSCHEIN

Wir möchten euch dazu einladen die Natur mit allen Sinnen zu erleben.

Dazu machen wir einen Ausflug in die Wälder der Umgebung und werden zusammen erleben, was man alles spannendes in der Natur entdecken und kreatives gestalten kann.



„Wer sucht, der findet“

Dürfen wir uns vorstellen?
Familie Stockmann.

WALD-
SCHATZSUCHE



BLUMENDEKORATION



MANDALA gestalten



KLÄNGE



SPIELIDEEN



Was du brauchst?

- ✓ Neugier die Natur zu entdecken
- ✓ Lust zu basteln
- ✓ Rucksack mit Essen und Trinken
- ✓ Feste Schuhe
- ✓ Kleidung, die schmutzig werden darf

JETZT WIRD'S BUNT!



KOMMT UND SCHAFFT EURE KUNSTWERKE

Pablo Picasso - Frida Kahlo - Henri Rousseau

Alle waren ganz besondere Künstlerinnen und Künstler! Ich nehme euch mit auf eine Reise, bei der wir sie kennenlernen, ihre Kunst erforschen und selbst gestalten.


Bitte mitbringen: Federtasche, Pinsel, Tuschkasten und Wachsmalstifte (Kunstkarton)

Du kannst malen!




Wir falten!
Aus Papier!
Ganz einfach!


Tolle Dinge: Schnipp-Schnapp



Portemonnaie, Schiff



Spinner, Tiere



**eine Schachtel, und vieles
mehr!**

**Wenn Du Spaß am Falten hast, melde
dich unbedingt an!**

COLLAGE

Workshop




Lust auf Schnipseln,

Kleben



und Kreativsein?



- Dann bist du hier genau richtig!



Gestaltung einer Leserolle

Für wen?

Klasse 3 und 4



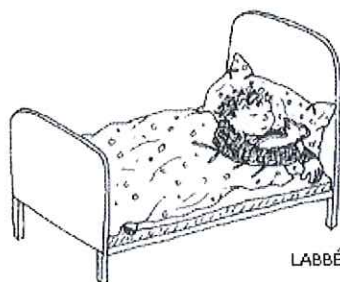
Du brauchst dafür eine leere Chipsdose (z.B. Pringels)
dein Lieblingsbuch
Federtasche/Bunstifte/Filzer/
Schere/Klebe

Ich freue mich auf dich. 😊

Nähe dir dein eigenes Kuscheltier!



Ob Robbe, Pferd, Hund, Hase, Schwein oder Elefant, so richtig zum Kuscheln sind die knuddeligen Tierfiguren. Du entscheidest dich für ein Tier und stellst dein eigenes Kuscheltier hier.





Es war einmal...

Werde MärchenerzählerIn!

Du kannst neue Märchen kennenlernen.

Du wählst ein Märchen für deinen Vortrag
aus.

Du übst mit einem Partnerkind, dein Märchen
zu erzählen.

Du gestaltest Bildkarten zu deinem Märchen.

Am Freitag trägst du dein Märchen
deinen MitschülerInnen in einer
märchenhaften Atmosphäre vor.